

Công TY CỔ PHẦN TIẾN BỘ SÀI GÒN

Địa chỉ: Số 77 Lê Trung Nghĩa, Phường 12, Quận Tân Bình, Tp.HCM

Điện thoại: (028) 66 797 357 - (028) 66 854 797

CÔNG TY CỔ PHẦN TIẾN BỘ SÀI GÒN

Địa chỉ: 77 Lê Trung Nghĩa, Phường 12, Quận Tân Bình

Điện thoại: (028) 66.797.357 Website: <http://ascvn.com.vn>

PMT-EMS

HỆ THỐNG QUẢN LÝ GIÁO DỤC

TÀI LIỆU HƯỚNG DẪN SỬ DỤNG

Ứng Dụng Di Động - OneUni



Quét mã QR



OneUni Ứng Dụng Dành Cho Giảng Viên Và Sinh viên



I. Hướng dẫn tải ứng dụng

Nền tảng hỗ trợ: Android và IOS.

- Tải xuống trên thiết bị IOS



- Tải xuống trên thiết bị Android



II. Danh sách chức năng dành cho sinh viên

- Nhận thông báo
- Xem chương trình đào tạo
- Xem lịch học, lịch thi
- Xem kết quả học tập, điểm rèn luyện
- Xem thông tin điểm danh
- Thanh toán học phí

III. Hướng dẫn đăng nhập

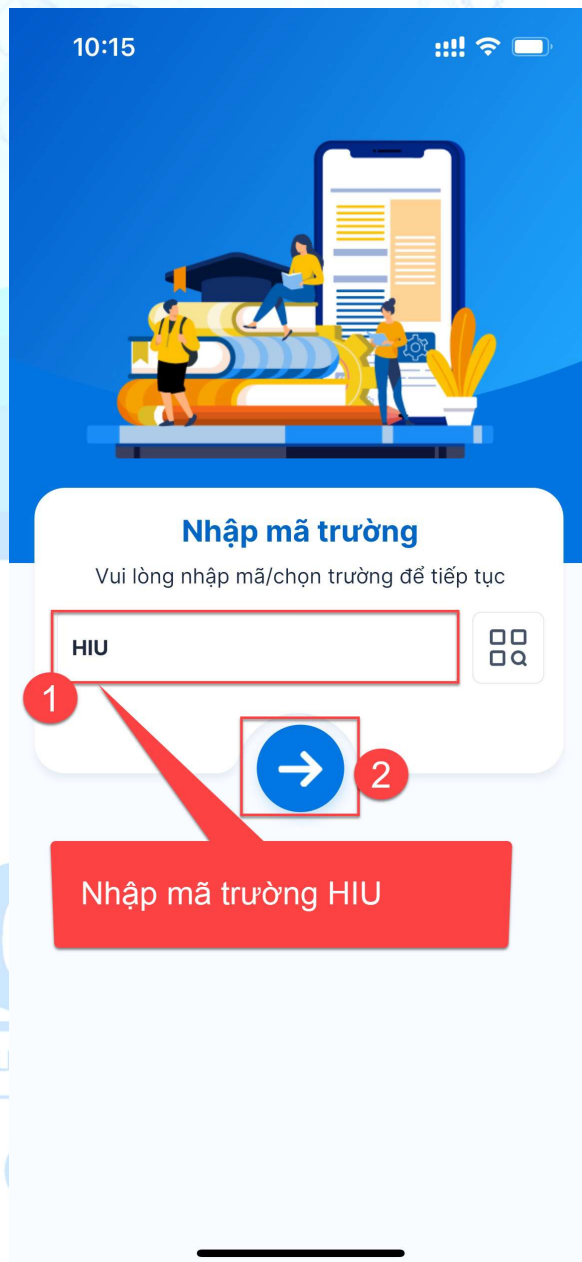
Sinh viên trường Đại học Tài chính – Ngân hàng Hà Nội nhập mã trường để đăng nhập



Hình: App One Uni

Các bước thực hiện

- Bước 1: Nhập mã trường
- Bước 2: Chọn nút mũi tên

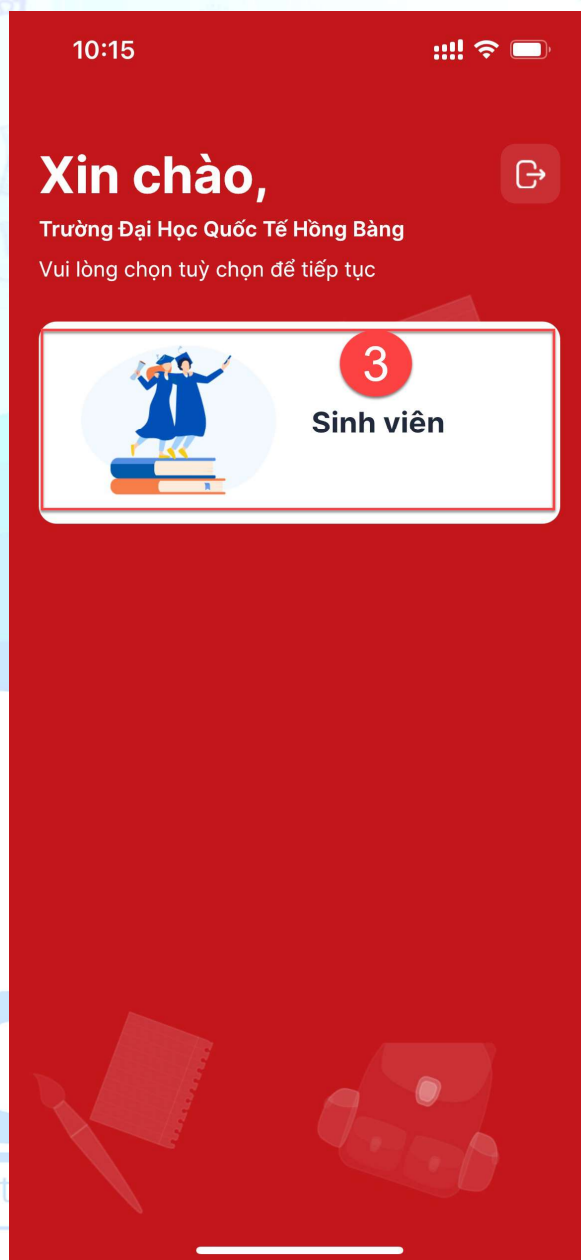


Công TY CỔ PHẦN TIẾN BỘ SÀI GÒN

Địa chỉ: Số 77 Lê Trung Nghĩa, Phường 12, Quận Tân Bình, Tp.HCM

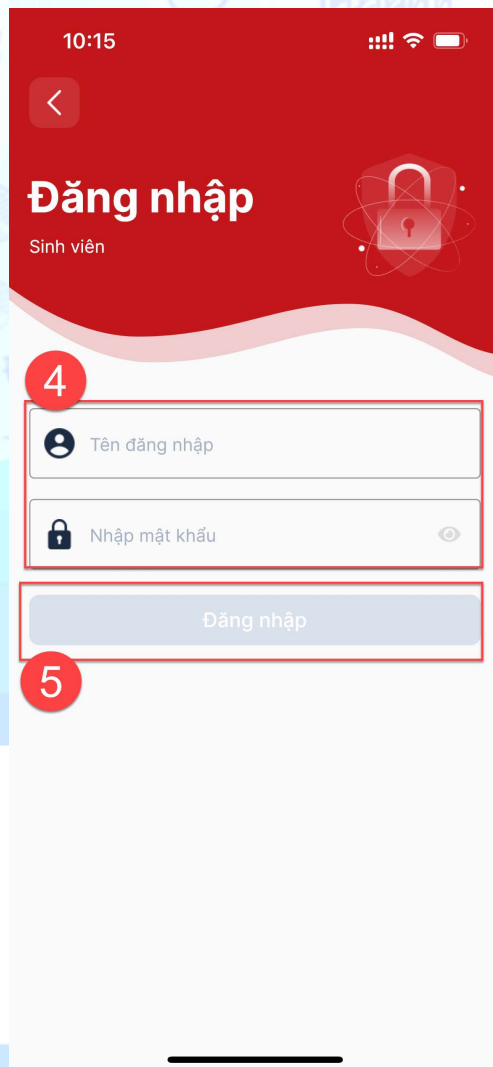
Điện thoại: (028) 66 797 357 - (028) 66 854 797

- Bước 3: Chọn đối tượng Sinh viên



- Bước 4: Nhập mã sinh viên và mật khẩu

- Bước 5: Chọn nút đăng nhập



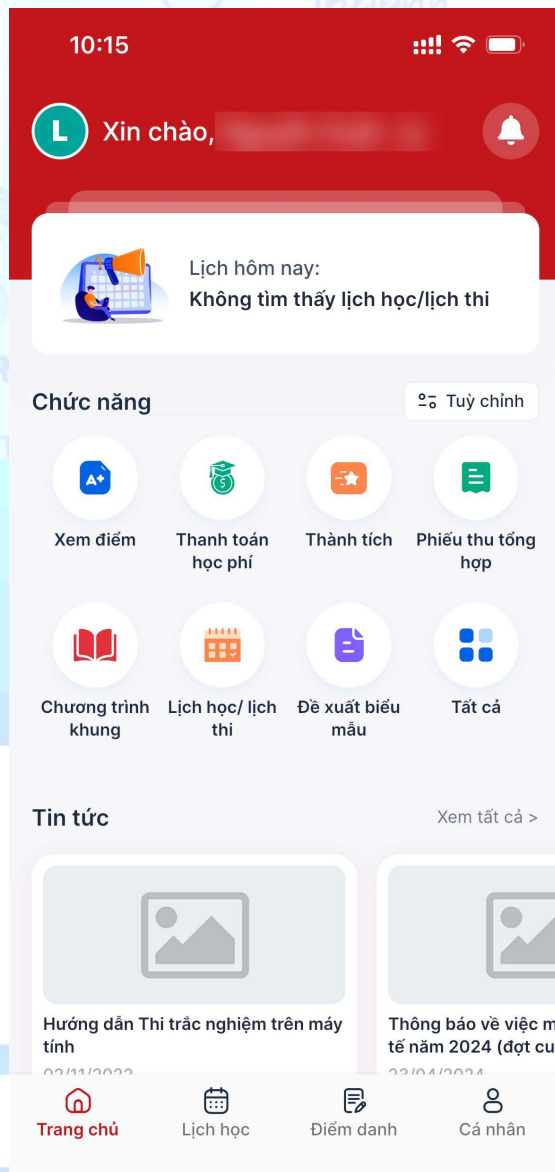
IV. Hướng dẫn sử dụng

1. Trang chủ hệ thống

Màn hình này sẽ hiển thị các chức năng chính của ứng dụng.

Chú ý: vị trí các chức năng có thể thay đổi tùy phiên bản.

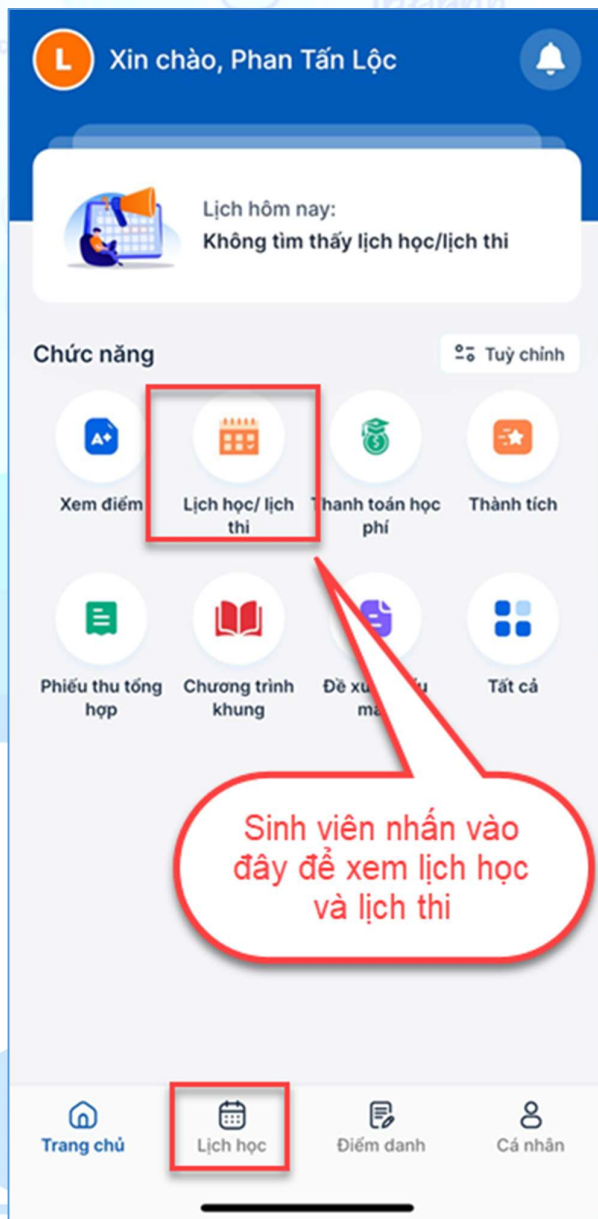
ASCC **PMT-EMS**
Edu
HỆ THỐNG QUẢN LÝ GIÁO DỤC



Hình 1: Trang chủ hệ thống

2. Xem lịch học – lịch thi

- Hỗ trợ sinh viên theo dõi tất cả lịch học, lịch thi của bản thân theo ngày, theo tuần hoặc theo tháng.



Hình 2.1: Hướng dẫn sinh viên vào xem lịch học và lịch thi

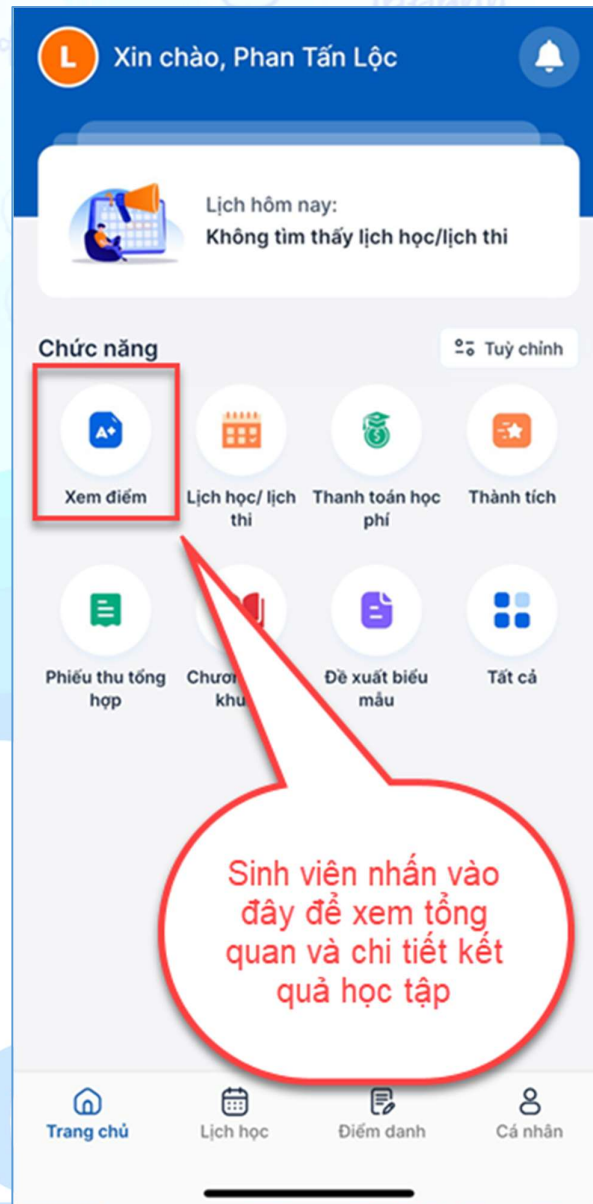
ASO Education Solutions - EMS
HỆ THỐNG QUẢN LÝ GIÁO DỤC



Hình 2.2: Hình minh họa giao diện chức năng xem lịch học và lịch thi

3. Xem lịch học – lịch thi

- Sinh viên có thể xem tổng quan và chi tiết kết quả học tập.
- Hỗ trợ xem chi tiết kết quả học tập, xếp loại học lực, xếp loại hạnh kiểm của sinh viên theo từng học kỳ, từng môn học cũng như thông tin chung về kết quả tích lũy.



Hình 3.1: Hướng dẫn sinh viên vào xem điểm

- Tại giao diện xem tổng quan kết quả học tập, sinh viên có thể xem các thông tin như niên khóa, thời gian đào tạo, Điểm TBC tích lũy (theo hệ 4), Điểm TBC tích lũy (theo hệ 10), Số tín chỉ đã đăng ký, Số tín chỉ đã tích lũy, phần trăm số tín chỉ còn nợ, số tín chỉ sinh viên phải tích lũy...



Kết quả học tập	
Tổng quan	Tổng kết
Họ tên	:
Sinh viên năm	:
Niên khóa	: 2021 - 2024
Thời gian đào tạo	: 3.0
Điểm TBC tích lũy (hệ 4)	: 2.93
Điểm TBC tích lũy (hệ 10)	: 7.17
STC đã đăng ký	: 23
STC đã tích lũy	: 14
%STC nợ	: 0 (0.00%)
STC phải tích lũy	: 107.00

Hình 3.2: Hình minh họa giao diện chức năng xem điểm tổng quan

Kết quả học tập

Tổng quan **Tổng kết**

Học kỳ 2 (2021-2022)

Mã môn	Môn Học	TC	Điểm TB
224003	Anh văn 1	3	6.9
234006	Bóng đá 1	2	7.1
234012	Giáo dục quốc	5	7.2
			5.4
			6.5
			7.1
228056	Thực tập điện cơ bản	2	7.3
228057	Thực tập điện tử cơ bản	2	5.8
229126	Tin học	3	6.4

Điểm TBC học lực: 6.51
Điểm TBC tin chỉ: 2.50
Xếp loại học lực: KHÁ
Xếp loại hạnh kiểm: Khá
Trạng thái học vụ

Xem tất cả

Hình 3.3: Hình minh họa giao diện chức năng và hướng dẫn xem chi tiết kết quả học tập

Chi tiết bảng điểm

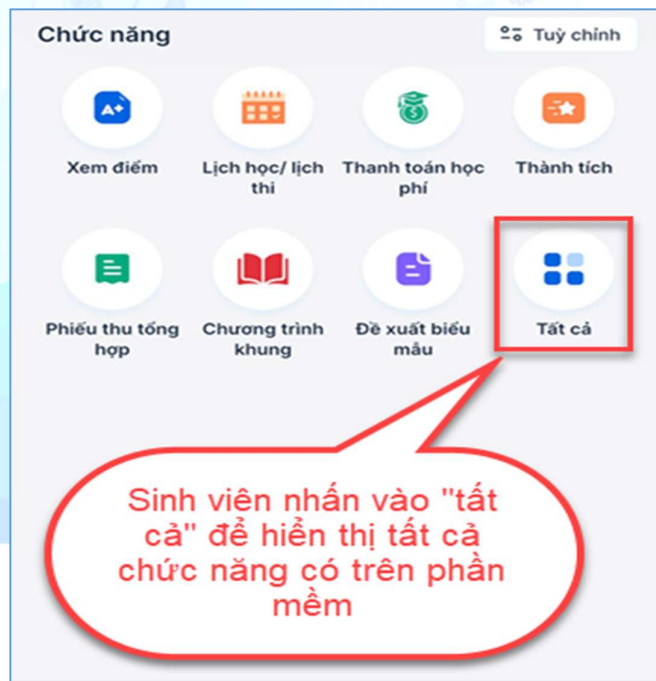
Mã môn: 234006
Tên Môn Học: Bóng đá 1

Được dự thi	Được dự thi	
	1	7.10
Cuối kỳ	2	
		7.10
Điểm tổng kết	1	
	2	
Ghi chú		
Ghi chú xét dự thi		
Đạt		✓

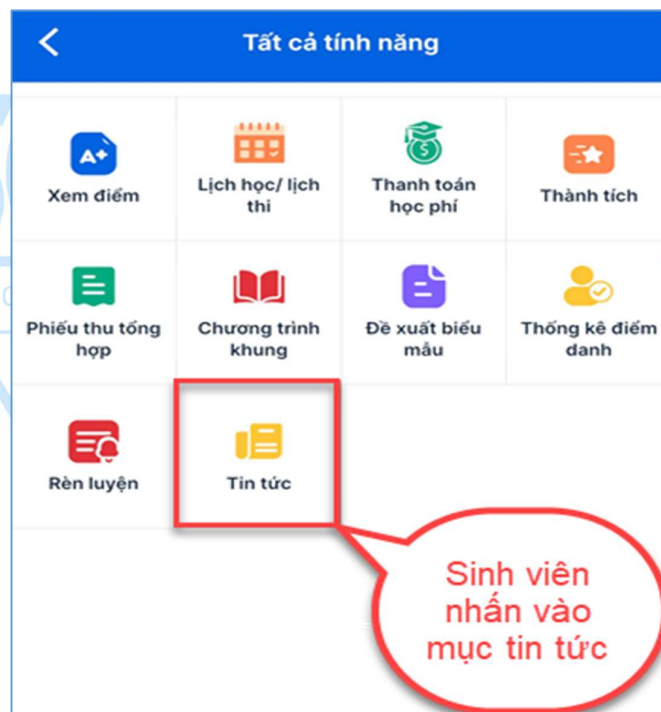
Hình 3.4: Hình minh họa giao diện xem chi tiết bảng điểm

4. Xem tin tức

- Hỗ trợ sinh viên cập nhật những tin tức mới nhất của nhà trường, chỉ cần chạm vào phần tin tức muốn xem để hiển thị chi tiết



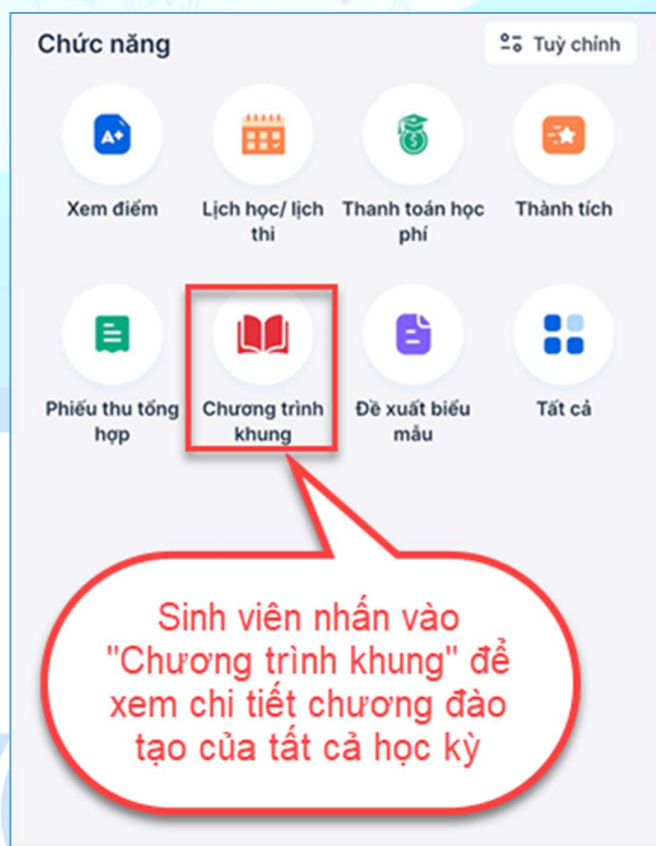
Hình 4.1: Hình minh họa hướng dẫn xem tin tức



Hình 4.2: Hình minh họa hướng dẫn xem tin tức

5. Xem chương trình khung

- Sinh viên có thể theo dõi tình trạng các môn học trong chương trình khung để biết môn nào đã học, đang học, đạt hoặc không đạt để có thể chủ động đăng ký các môn học còn thiếu.



Hình 5.1: Hình minh họa hướng dẫn xem chương trình khung

Chương trình khung

Chuyên ngành
Công nghệ kỹ thuật điều khiển và tự động hóa

Ngành : Công nghệ kỹ thuật điều khiển và tự động hóa
Hệ đào tạo: Cao đẳng - Tín chỉ Loại đào tạo: Chính quy

Tên học phần	Mã HP	TC	T.Thái
Học kì 1		17	
Học phần bắt buộc		17	
Anh văn 1	224003	3	
Số tiết lý thuyết		18	
Số tiết thực hành		27	
Nhóm tự chọn		0	
Số TC bắt buộc của nhóm		0	
Học phần			
Anh văn đầu vào	224099	4	
Giáo dục quốc phòng và an ninh	234012	5	

Sinh viên nhấn vào mũi tên lên, xuống để thu lại hoặc xổ ra các môn học trong từng học kỳ

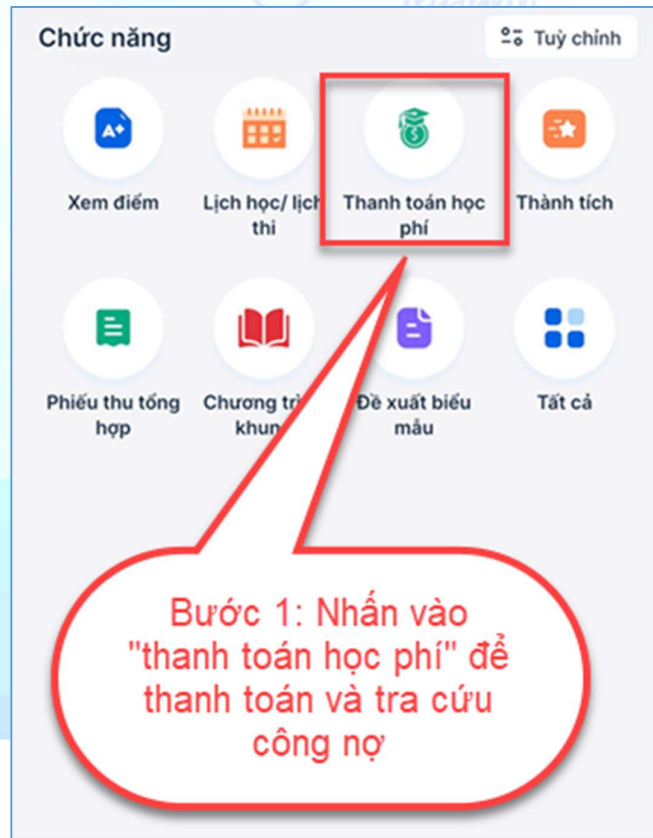
Sinh viên nhấn vào mũi tên lên, xuống để thu lại hoặc xổ ra các thông tin chi tiết về môn học

Hình 5.2: Hình minh họa hướng thao tác xem chương trình khung

HỆ THỐNG QUẢN LÝ GIÁO DỤC

6. Thanh toán học phí trực tuyến

Hỗ trợ sinh viên thanh toán học phí và các khoản thu khác



Hình 6.1: Hướng dẫn sinh viên vào thanh toán học phí



Hình 6.2: Hướng dẫn sinh viên vào xem các khoản học phí còn nợ

- Tại màn hình này sinh viên có thể xem các khoản thu còn nợ. Cũng như chi tiết của khoản thu như: Số tín chỉ, học kỳ...

Thanh toán học phí

Lap dat he thong dien tu dong	▼
Số tiền:	1.020.000đ
He thong san xuat linh hoat (FMS)	▼
Số tiền:	1.020.000đ
Mang truyen thong cong nghiep	▼
Số tiền:	1.020.000đ
Chuyen de ky thuat dieu kien	▼
Số tiền:	680.000đ
	▼
	1.020.000đ
Quan ly...	▼

Bước 3: Nhấn vào "trang thanh" toán để chọn các khoản thu muốn thanh toán

Trang thanh toán

Hình 6.3: Hình minh họa các khoản học phí còn nợ

ASO Education Solutions PVT-EMS
HỆ THỐNG QUẢN LÝ GIÁO DỤC

Công TY CỔ PHẦN TIẾN BỘ SÀI GÒN

Địa chỉ: Số 77 Lê Trung Nghĩa, Phường 12, Quận Tân Bình, Tp.HCM

Điện thoại: (028) 66 797 357 - (028) 66 854 797

Chọn công nợ thanh toán

Lap dat he thong dien tu dong

Mã khoản: 22833204
Số tín chỉ: 3
Loại thu: Học phí
Đợt: (2023-2024)
Số tiền:

He thong

Mã khoản thu: 22833101
Số tín chỉ: 3
Loại thu: Học phí
Đợt: Học kỳ 1 (2023-2024)
Số tiền: **1.020.000đ**

Mang t

Mã khoản: 04101
Số tín chỉ: 3
Loại thu: Học phí
Đợt: (2023-2024)
Số tiền: **1.020.000đ**

Chọn tất cả

Tổng thanh toán: **8.500.000đ**

Tiếp tục

Bước 4: Sinh viên có thể chọn hoặc bỏ chọn các công nợ

Bước 5: Nhấn "tiếp tục" để chuyển sang trang thanh toán



PMT-EMS

HỆ THỐNG QUẢN LÝ GIÁO DỤC



Chọn phương thức thanh toán

Thẻ ATM nội địa

Ví điện tử

Thẻ tín dụng(Visa/ Master)

Bước 6: Chọn phương thức thanh toán

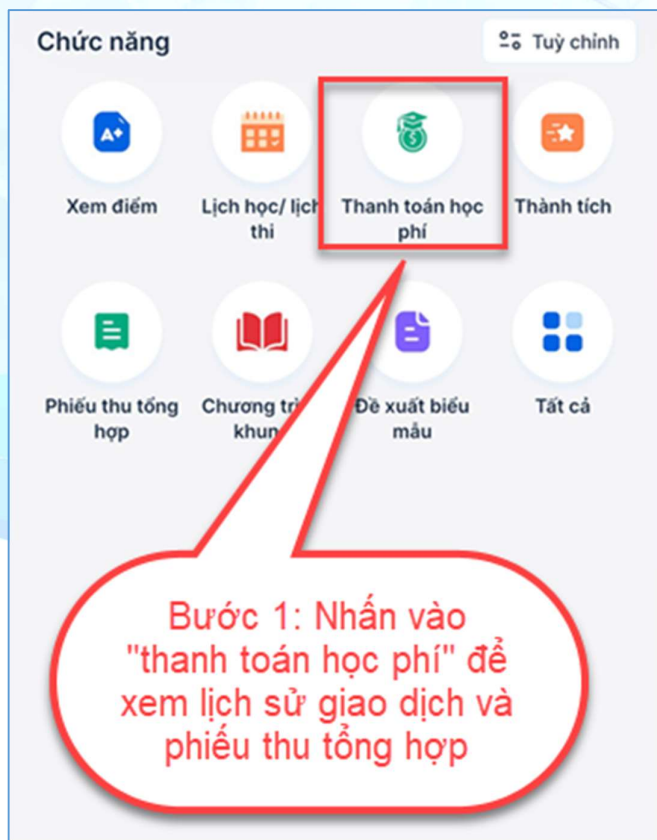
Bước 7: Nhấn thanh toán để tiến hành thanh toán học phí

Thanh toán

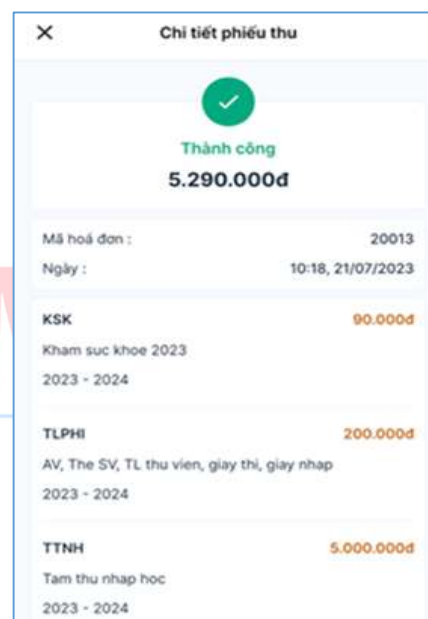
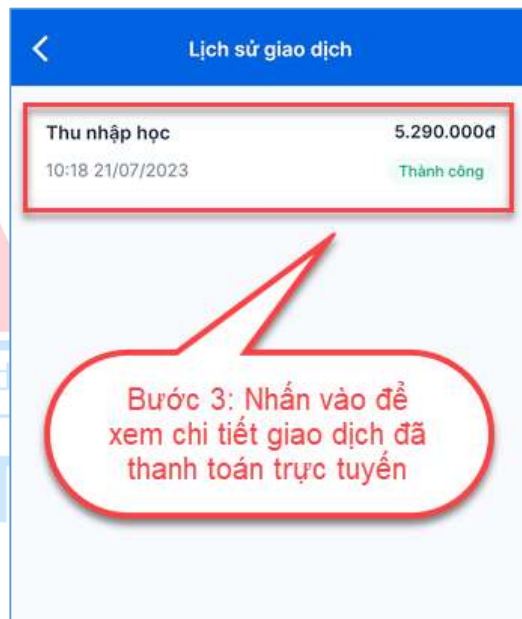
Hình 6.4 và 6.5: Hướng dẫn sinh viên chọn công nợ và thanh toán

7. Xem lịch sử giao dịch trực tuyến

Chức năng hỗ trợ xem các giao dịch thanh toán trực tuyến



The screenshot displays a grid of functional icons under the heading 'Chức năng' (Functions). The icons include: 'Xem điểm' (View scores), 'Lịch học/ lịch thi' (Study/Exam schedule), 'Thanh toán học phí' (Payment), 'Thành tích' (Achievements), 'Phiếu thu tổng hợp' (Summary receipt), 'Chương trình khuyến' (Promotion program), 'Đề xuất biểu mẫu' (Template suggestion), and 'Tất cả' (All). The 'Thanh toán học phí' icon, which features a green wallet symbol, is highlighted with a red rectangular border. A red callout bubble with a white background and a red border points to this icon, containing the text: 'Bước 1: Nhấn vào "thanh toán học phí" để xem lịch sử giao dịch và phiếu thu tổng hợp' (Step 1: Click on 'Payment' to view transaction history and summary receipts).



Hình 7.1, 7.2, 7.3, 7.4: Hướng dẫn sinh viên xem lịch sử giao dịch

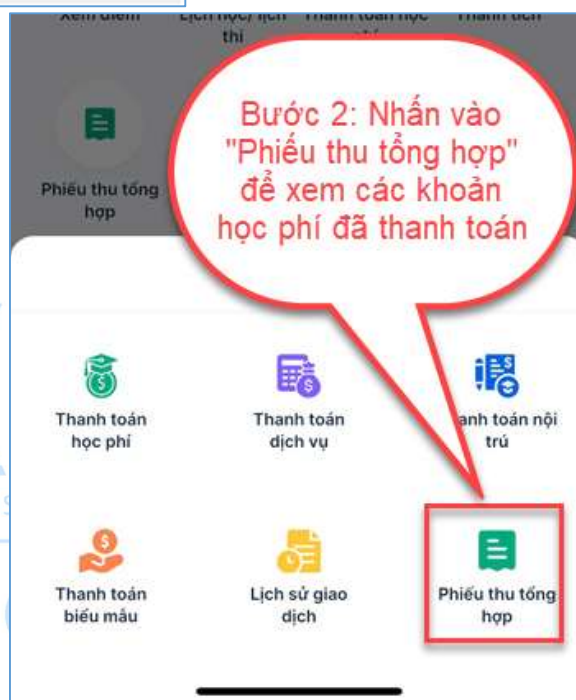
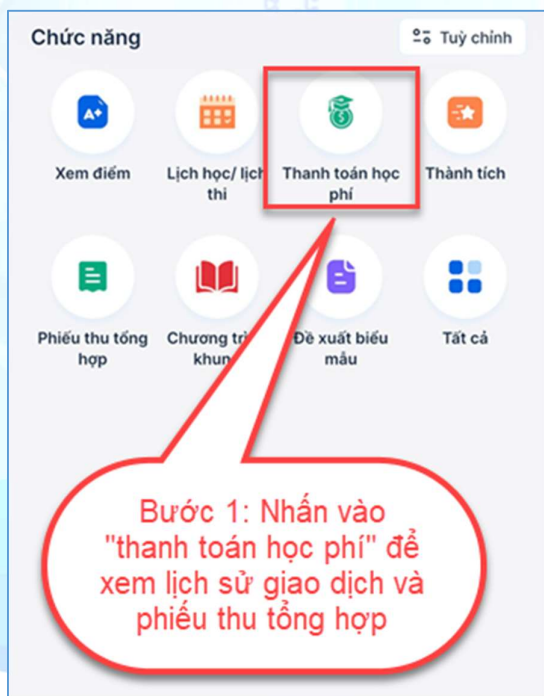
8. Xem phiếu thu tổng hợp

Chức năng hỗ trợ sinh viên xem phiếu thu tổng hợp

Công TY CỔ PHẦN TIẾN BỘ SÀI GÒN

Địa chỉ: Số 77 Lê Trung Nghĩa, Phường 12, Quận Tân Bình, Tp.HCM

Điện thoại: (028) 66 797 357 - (028) 66 854 797



ASC
Education Solutions
HỆ THỐNG

EMS
O DỤC



Hình 8.1, 8.2, 8.3, 8.4: Hướng dẫn sinh viên xem lịch sử giao dịch

9. Xem thành tích

Sinh viên có thể theo dõi điểm trung bình môn học của lớp và với điểm trung bình của mình theo học kỳ.



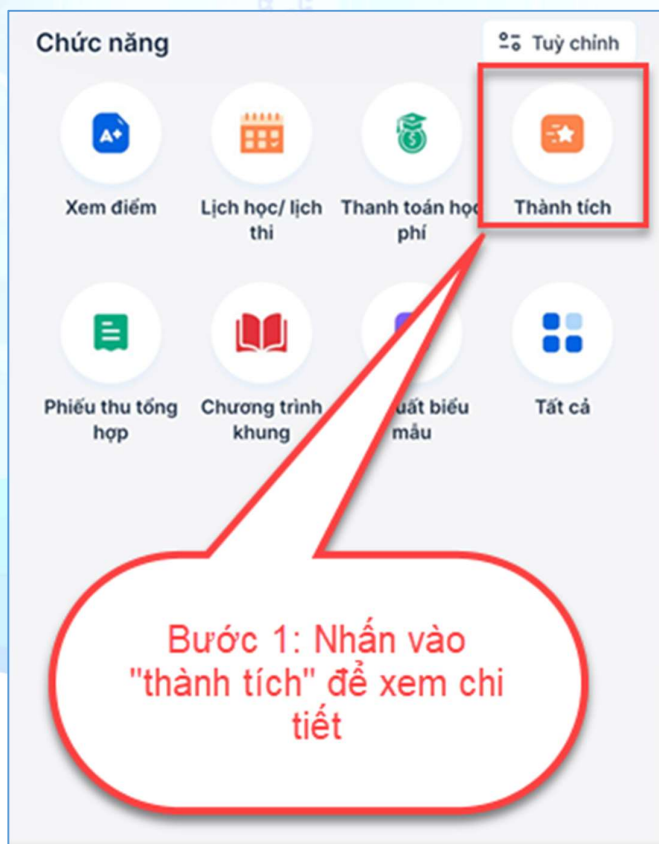
PMT-EMS

HỆ THỐNG QUẢN LÝ GIÁO DỤC

Công TY CỔ PHẦN TIẾN BỘ SÀI GÒN

Địa chỉ: Số 77 Lê Trung Nghĩa, Phường 12, Quận Tân Bình, Tp.HCM

Điện thoại: (028) 66 797 357 - (028) 66 854 797



Chức năng

Tùy chỉnh

Xem điểm

Lịch học/ lịch thi

Thanh toán học phí

Thành tích

Phiếu thu tổng hợp

Chương trình khung

Quản lý biểu mẫu

Tất cả

Bước 1: Nhấn vào "thành tích" để xem chi tiết



PMT-EMS

HỆ THỐNG QUẢN LÝ GIÁO DỤC

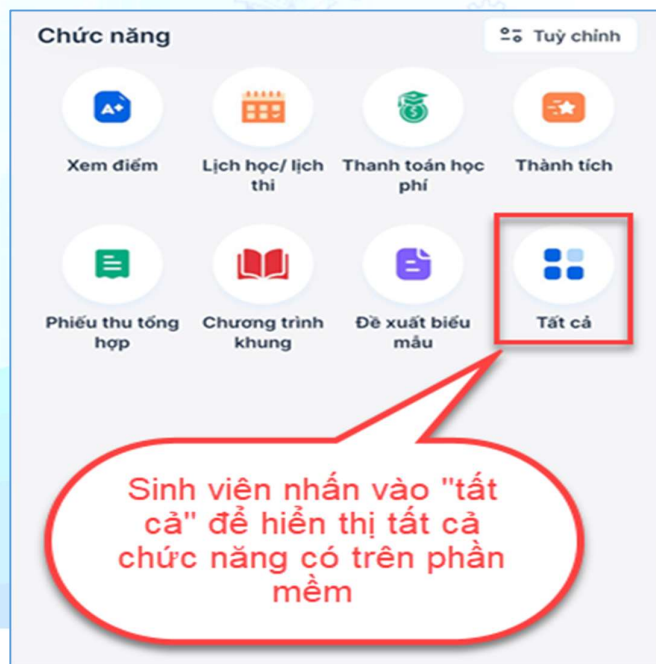


Hình 9.1 và 9.2: Hình minh họa các thao tác xem thành tích

10. Thống kê điểm danh

- Sinh viên tra cứu tình hình điểm danh cá nhân trên từng môn học, ở các học kỳ sinh viên đã học, đang học: số lần vắng có phép và không phép.

- Sinh viên nhấn vào mũi tên lên xuống để thu lại hoặc xổ danh sách học kỳ xuống để xem chi tiết



Hình 10.1: Hình minh họa các thao tác xem thống kê điểm danh



Hình 10.2: Hình minh họa các thao tác xem thống kê điểm danh

Mã môn	Tên môn	DVHT	CP	KP
HỌC KỲ 1 (2021-2022)		18	0	0
222033	Toán ứng dụng A	3	0	0
224103	Anh văn cơ bản	4	0	0
228039	Lý thuyết điều khiển tự động			0
228040	Mã			
228090	An toàn trường cao			
228256				0
228281	Môn chuyên ngành điều khiển tự động	1	0	0
HỌC KỲ 2 (2021-2022)		23	0	0
224003	Anh văn 1	3	0	0
226035	Soạn thảo văn bản	2	0	0

Hình 10.3: Hình minh họa xem chi tiết thống kê điểm danh

Công TY CỔ PHẦN TIẾN BỘ SÀI GÒN

Địa chỉ: Số 77 Lê Trung Nghĩa, Phường 12, Quận Tân Bình, Tp.HCM

Điện thoại: (028) 66 797 357 - (028) 66 854 797

11. Đổi mật khẩu

Chức năng này hỗ trợ sinh viên thay đổi mật khẩu, nhằm bảo mật tài khoản và thông tin cá nhân.



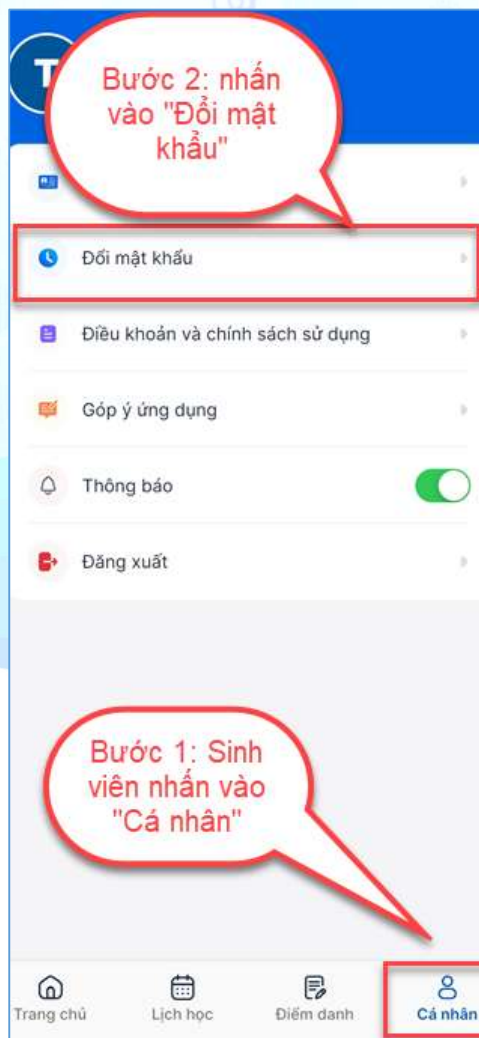
PMT-EMS

HỆ THỐNG QUẢN LÝ GIÁO DỤC

Công TY CỔ PHẦN TIẾN BỘ SÀI GÒN

Địa chỉ: Số 77 Lê Trung Nghĩa, Phường 12, Quận Tân Bình, Tp.HCM

Điện thoại: (028) 66 797 357 - (028) 66 854 797



PMT-EMS

HỆ THỐNG QUẢN LÝ GIÁO DỤC

The screenshot shows a mobile application interface for changing a password. It features a blue header with a back arrow. Below the header are three input fields: 'Mật khẩu hiện tại*' (Current password), 'Mật khẩu mới*' (New password), and 'Nhập lại mật khẩu mới*' (Repeat new password). A grey 'Xác nhận' (Confirm) button is at the bottom. Three red callout boxes with white text provide instructions: 'Bước 3: Nhập mật khẩu cũ' (Step 3: Enter old password) points to the first field; 'Bước 4: Nhập mật khẩu mới' (Step 4: Enter new password) points to the second field; and 'Bước 5: Xác nhận để hoàn tất thay đổi mật khẩu' (Step 5: Confirm to complete password change) points to the 'Xác nhận' button.

Hình 11.1 và 11.2: Hình minh họa các thao tác đổi mật khẩu